

NN HAYAT ve EMEKLİLİK A.Ş.
DİNAMİK DEĞİŞKEN EMEKLİLİK YATIRIM FONU
FAALİYET RAPORU
31.12.2017

GENEL BİLGİLER

Fon'un Unvanı	NN HAYAT ve EMEKLİLİK A.Ş. DİNAMİK DEĞİŞKEN EMEKLİLİK YATIRIM FONU
Fon'un Türü	Değişken Fon
Fon'un Adı	NN Hayat ve Emeklilik Dinamik Değişken Fon
Fon Tutarı ve Pay Sayısı	2,000,000,000.- TL., 200.000.000.000.- PAY
Avans Tutarı	50,000.-TL.
Risk Grubu	Dengeli Adresif
Portföy Yöneticisi	Ing Portföy Yönetimi A.Ş.

FONUN KURULUŞUNA İLİŞKİN BİLGİLER

	TARİH	NO
Kuruluşa İlişkin Kurul Kararı	08.01.2008	1/15
Kuruluşa İlişkin Kurul İzni	15.01.2008	55
Fon İçtüzüğü Tescili	18.01.2008	491142
Fon İçtüzüğü'nün Türkiye Ticaret Sicili Gazetesi'nde İlanı	01.02.2008	6990/Sayfa 344

TANIM

Emeklilik Yatırım Fonu, Emeklilik Şirketleri tarafından emeklilik sözleşmesi çerçevesinde alınan ve katılımcılar adına bireysel emeklilik hesaplarında izlenen katkıların, riskin dağıtılması ve inançlı mülkiyet esaslarına göre işletilmesi amacıyla oluşturulan malvarlığıdır. Süresiz olarak kurulan fonun tüzel kişiliği yoktur.

Fon, NN Hayat ve Emeklilik A.Ş. emeklilik planları kapsamında katılımcılara sunulur.

FONUN AMACI

Fon Hem sermaye kazancı hem de temettü ve faiz geliri elde etmeyi hedefleyen fondur. Fon portföyü varlık yapısını piyasaların durumu ve konjonktüre bağlı olarak gerektiğinde son derece hızlı ve ani şekilde değiştirmeye müsait yapıya sahip olan bir fondur.

YATIRIM STRATEJİSİ

Fon, portföy sınırlamaları itibarıyla Rehber'de belirtilen fon türlerinden herhangi birine girmez. Fon, değişen piyasa koşullarına göre Yönetmeliğin 5. maddesinde belirtilen varlık türlerinin tamamına veya bir kısmına yatırım yapan ve hem sermaye kazancı hem de temettü ve faiz geliri elde etmeyi hedefleyen fondur. Yatırım tercihini belirlemek yerine birikimlerin yatırıma ne şekilde yönlendirilmesi konusunda kararı portföy yöneticisine bırakan ve piyasa koşullarına göre portföy yöneticisinin en uygun portföy dağılımını yapacağını düşünen katılımcılar için kurulmuştur. Fon portföyü varlık yapısını piyasaların durumu ve konjonktüre bağlı olarak gerektiğinde son derece hızlı ve ani şekilde değiştirmeye müsait yapıya sahip olan bir fondur. Fon, portföyüne ağırlıklı olarak BIST'da işlem gören tüm ortaklık payları ve tüm vadelerdeki özel sektör ve kamu borçlanma araçları dahil eder. Yatırım yapılan varlıklar çerçevesinde fonun volatilité aralıklarının karşılık geldiği risk değeri 4 ila 5 aralığında kalacaktır.

Karşılaştırma ölçütü dikkate alınmakla birlikte, piyasa koşullarına göre, aşağıdaki bant aralıklarında pozisyon alınabilecektir.

VARLIK ve İŞLEM TÜRÜ	Asgari %	Azami %
Yurtiçi Ortaklık Payları	0	100
Kamu İç Borçlanma Araçları	0	100
Kamu Dış Borçlanma Araçları	0	30
Yurtiçi Özel Sektör Borçlanma Araçları (*)	0	100
Ters Repo İşlemleri (Borsa içi ve Borsa dışı)	0	10
Takasbank Para Piyasası ve Yurtiçi Organize Para Piyasası İşlemleri	0	10
Vadeli Mevduat ve Katılma Hesabı (Döviz/TL)	0	25
Altın ve Diğer Kıymetli Madenler ile Bunlara Dayalı Sermaye Piyasası Araçları	0	20
Yatırım Fonu Katılma Payları	0	20
Gayrimenkule Dayalı Sermaye Piyasası Araçları	0	20
Döviz Endeksli İç Borçlanma Araçları	0	20
Varlığa Dayalı Menkul Kıymetler	0	20
Gelir Ortaklığı Senetleri	0	20
Girişim Sermayesi Yatırım Ortaklıkları tarafından ihraç edilen Sermaye Piyasası Araçları, Girişim Sermayesi Yatırım Fonları Katılma Payları	0	20
Aracı Kuruluş ve Ortaklık Varantları	0	15

FONUN KARŞILAŞTIRMA ÖLÇÜTÜ

Fonun eşik değeri %100 BIST-KYD Repo (Brüt) Endeksi'dir.

FON KURULU ÜYELERİ

Emine Sebilçioğlu	Fon Kurulu Başkanı	NN Hayat ve Emeklilik A.Ş.
Cüneyt Yüngül	Fon Kurulu Üyesi	NN Hayat ve Emeklilik A.Ş.
Meltem Karasu	Fon Kurulu Üyesi	ING Portföy Yönetimi A.Ş.
Sema Dolasoğlu	Fon Kurulu Üyesi	NN Hayat ve Emeklilik A.Ş.
Murat Atar	Fon Kurulu Üyesi	NN Hayat ve Emeklilik A.Ş.

FON PORTFÖY YÖNETİCİLERİ

Vildan Öter	ING Portföy Yönetimi A.Ş.
Abdullah Akgün	ING Portföy Yönetimi A.Ş.

FON DENETÇİSİ

Duygu Erol

FONLA İLGİLİ OLARAK DÖNEM İÇİNDE MEYDANA GELEN DEĞİŞİKLİKLER

Fon Sermaye Piyasası Kurulu'nun i-SPK.4632 s.kn.17.3 (03.03.2016 tarih ve 7/223 s.k.) sayılı İlke Kararı olarak kabul edilen "Emeklilik Yatırım Fonlarına İlişkin Rehber"e uyum sağlanması amacıyla Sermaye Piyasası Kurulu'nun 02/08/2017 tarih ve 9151 sayılı izni ile izahnamesi değiştirilmiş olup, söz konusu değişiklikler 02/10/2017 tarihinden itibaren uygulanmaya başlanmıştır.

01

JM
ey

DÖNEME AİT GENEL DEĞERLENDİRME

Türkiye :

Türkiye’de açıklanan ekonomik verilerle birlikte, sistem değişikliği tartışmaları, büyüme verisinde hesaplama metodu değişiklikleri, iç güvenlik meseleleri, sınırımızdaki gelişmeler, OHAL’in uzatılması, Hollanda ile Türkiye arasındaki diplomatik gerilimin Avrupa Birliği – Türkiye ilişkilerine etkileri, ABD ile Türkiye arasında karşılıklı uygulanan vize yasağı, Atilla davası gibi unsurlar piyasa tarafından 2017 yılında yakından takip edildi.

2016 yılında iki farklı uluslararası kredi derecelendirme kuruluşunun notumuzu düşürmesinden sonra, 2017 yılı başında kredi derecelendirme kuruluşu Fitch de, Türkiye’nin kredi notunu BB+’ya indirdi. Böylece uluslararası kredi derecelendirme kuruluşlarından yatırım yapılabilir derecede notumuz kalmadı. Yatırım yapılabilir kredi notunu kaybeden bir ülkenin bu notu geri kazanma süresi ortalama 6 sene olarak biliniyor. İstisna olarak Güney Kore kaybettiği notu çok kısa sürede geri almıştı. Uluslararası kredi derecelendirme kuruluşlarının verdiği notlar, yabancı yatırımcıların ilgili ülkeye yatırım yapip yapmama kararı alırken baktıkları notlardır. 2 büyük kurumdan yatırım yapılabilir seviyede nota sahip olan bir ülke normal bir konjonktürde yabancı yatırımcıyı ülkesine çeker.

Gelişen ülke para birimleri, Türk Lirasına karşı 2017 yılında rekor değerlere ulaştı. Ocak ayı sonuna doğru geldiğine, Türk Lirası’ndaki değer kayıpları günden güne rekorlar tazeledi. Türkiye Cumhuriyet Merkez Bankası’nın tarihi seviyelere gelen kura müdahalesi haftalık repo ihalesi açmayarak, faiz koridoru üst bandı ve geç likidite penceresiyle bankaları fonlamaya başlaması adımıyla gerçekleşti. TCMB sıkı para politikası uygulamasıyla fonlama maliyetini yıl boyunca yüksek seviyede tuttu. Aynı sınıfta yer aldığımız gelişmekte olan ülke para birimlerinin de bu dönemde değer kayıpları yaşadığını gördük ancak; Türk Lirası bu dönem de biraz daha negatif ayrıştı. Piyasaların iç siyasi belirsizlik olarak gördüğü Anayasa ve yönetim sistemi değişikliği referandumu için Nisan ayında Türkiye sandık başına gitti. Teklif; % 49’a karşılık % 51 oy oranı ile kabul edildi.

Ekonomik rakamlar 2017 yılında karışık seyretti. Tüketici Fiyat Endeksi’nde 2017 yılında % 11,92 artış gerçekleşti. Gayrisafi yurtiçi hasıla 2017 yılının üçüncü çeyreğinde bir önceki yılın aynı çeyreğine göre %11,1 arttı. Sanayi üretimi bir önceki yılın aynı ayına göre %8,7 arttı. 2017 yılında Amerikan doları satış kuru %7,18 artarak 3,78’e Euro satış kuru ise %21,72 artarak 4,52’ye yükseldi. Aynı dönemde BIST 100 endeksinde %47,60, BİST Tüm endeksinde ise %46,56 artış meydana gelmiştir.


Dünya :

Küresel ekonomide başlayan toparlanma 2017 yılında artarak devam etti. Ülkelerin sanayi üretimleri, ekonomik aktivitedeki canlanma ve güven endekslerinde görülen iyileşmeler büyümeyi destekler niteliktedir. Bir önceki yılda gerçekleşen % 3,2’lik büyüme küresel kriz sonrası en düşük büyüme oranı olarak gözükmektedir. Sürdürülebilir küresel büyüme için ticaret serbestliği, yapısal reformların hayata geçirilmesi büyük önem taşımaktadır. Gelişmiş ülkelerde büyümede toparlanma hemen hemen çoğu ülkede gözükmektedir. Belirgin toparlanma ile beraber küresel ticaret hacmi artmıştır. Gelişmiş ülke merkez bankalarının parasal genişleme ve teşvik politikaları büyümeyi desteklemiştir. 2017 yılında ABD Başkanlık koltuğuna oturan Trump’ın kurumlar vergisi oranındaki düşüş reformunun, büyümeye etkisi iktisadi milliyetçilik ve korumacılık söylemleriyle belirsizlikler ortaya çıkarmıştır. Bunun yanı sıra 2017 yılında 3 faiz artırımını yapan FED’in 2018 yılı için de 3 kez faiz artırım tahmini değişmedi. FED sıkılaştırmaya ek olarak bilanço küçültme operasyonu doğrultusunda aylık daralmanın 10 milyar dolardan 20 milyar dolara çıkarılacağından bahsetti. 2018 yılı için büyüme tahminini yükseltti. FED’in normalleşme sürecine geçişte kararlılığını vurguladığı, kısa vadeli enflasyon ve işsizlik oranı hedeflerine yaklaşıldığını belirten Janet Yellen’in 2018 yılında görev süresi dolacak ve yerine Jerome Powell geçecek. 2017 yılında küresel piyasalarda yaşanan iyimser hava gelişmekte olan ülke piyasalarına sermaye girişlerini yüksek seviyelerde tutmuştur. Ekonomik faaliyetler ve sermaye hareketlerinin yanı sıra, politikalara ilişkin bir takım belirsizlikler ön plandaydı. Brexit’in geleceği, Orta Doğu kaynaklı jeopolitik riskler belirsizliklerin yüksek olmasına neden oldu.

Gelişmekte olan ülkeler için 2017 yılı, beklentinin aksine küresel likidite bolluğuna paralel sürekli artan risk iştahıyla sermaye akımları bakımından genel anlamda oldukça pozitif bir yıl oldu. Küresel risk iştahı arttıkça, likidite yüksek getiri arayışı ile dünya borsalarında yeni rekorlar görülmesini destekledi.

DÖNEME AIT FON PORTFÖYÜ İŞLEMLERİ

2017 yılında fon portföyünün ortalama olarak %37.80'i Ortaklık Paylarına, %26.03'ü Kamu İç Borçlanma Araçlarına, %5.14'ü Ters Repo'ya, %5.06'sı Takasbank Para Piyasası'na, %14.81'i Vadeli TL mevduata, %10.19'u Özel Sektör Tahvili ne, %0.98'i VOB'a yatırılmıştır.



Fon'un Kamu İç Borçlanma ve Ters repo işlemleri ING Menkul Değerler A.Ş. ve İş yatırım Menkul Değerler A.Ş. aracılığı ile yapılmıştır. Fon'a ait kıymetler Takasbank'taki fon deposunda saklanmaktadır. Fon nakdi ve nakit hareketleri ING Bank A.Ş. Merkez Şubesi'ndeki fon hesabında izlenmektedir.

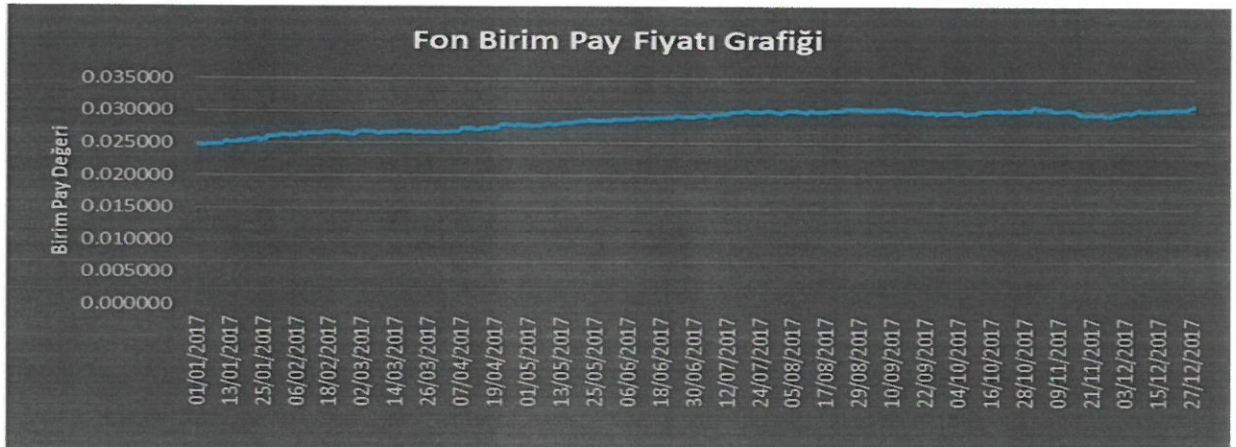
Fon'un takas işlemleri NN Hayat ve Emeklilik A.Ş. Fon Operasyon Birimi tarafından Takasbank uzaktan erişim sistemi ve ING Bank üzerinden işlem talimatları ile gerçekleştirilmektedir.

Fon fiyatı, portföy yapısı ve performansı ile ilgili bilgiler www.nnhayatemeklilik.com.tr sitesinde hergün yayınlanmaktadır.

FON PERFORMANSINA İLİŞKİN BİLGİLER

01 Ocak 2017 – 31 Aralık 2017 tarihleri aralığında fonun birim pay değeri %23.37 artış göstermiş olup, aynı dönemde Fon'un hedeflenen karşılaştırma ölçütü %11.94, Gerçekleşen karşılaştırma ölçütü de %23.74 artış göstermiştir.

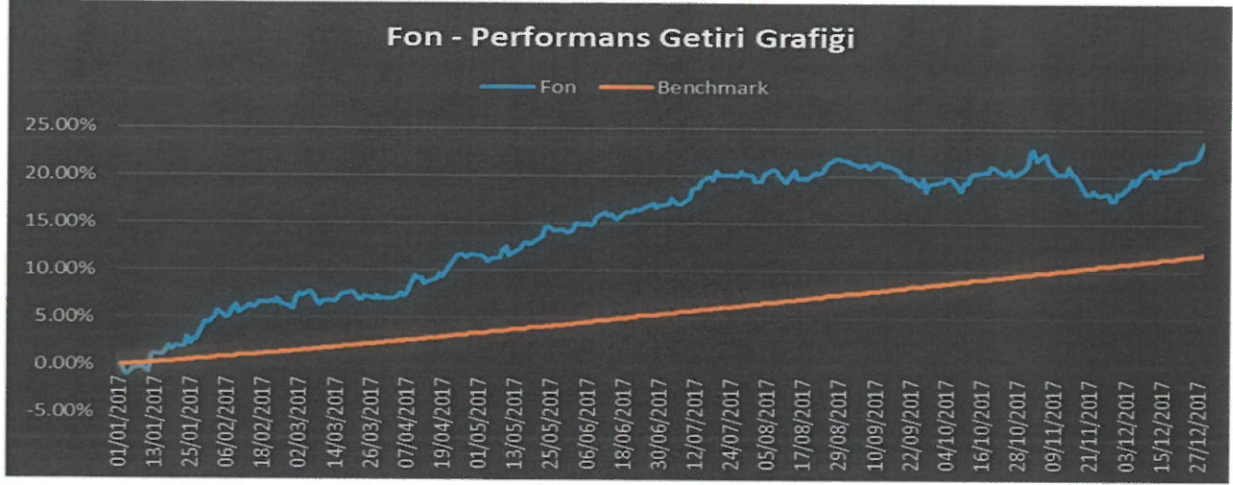
Döneme Ait Performans Grafiği



8

Handwritten signatures and initials.

Fon – Performans Ölçütü Karşılaştırmalı Getiri Grafiği



Emine SEBİLÇİOĞLI
Fon Kurulu Başkanı

Cüneyt YÜNGÜL
Fon Müdürü

Murat ATAR
Fon Kurulu Üyesi